

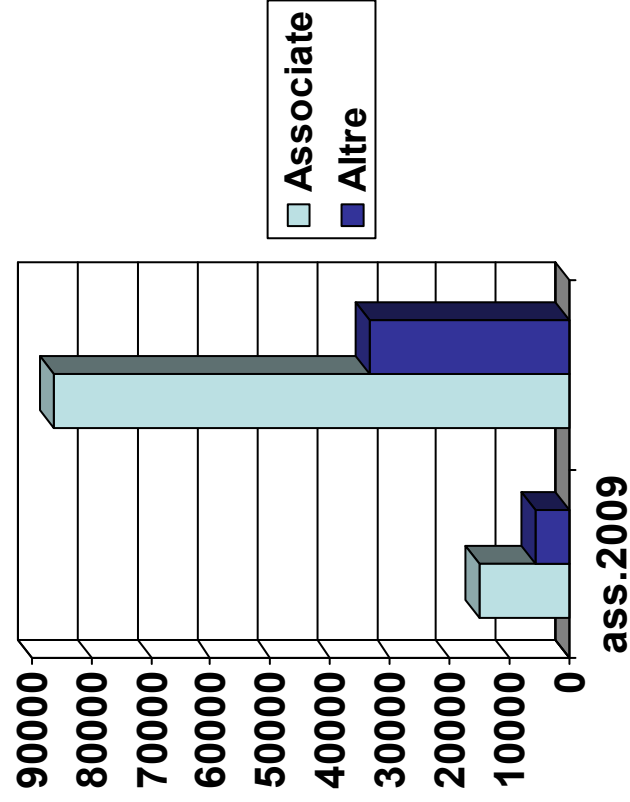
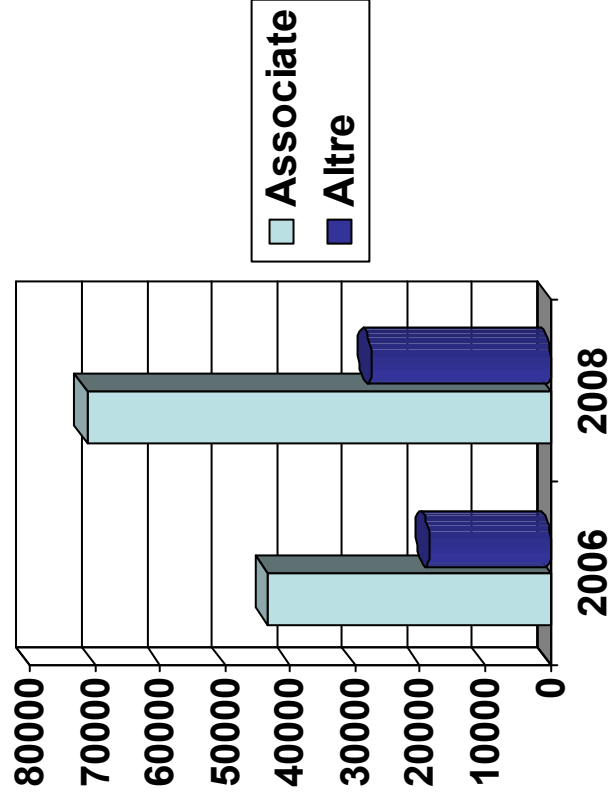
# FONDI PREVENZIONE

Analisi andamento Storico al 2008  
e

Distribuzione 2009

# Distribuzione delle risorse

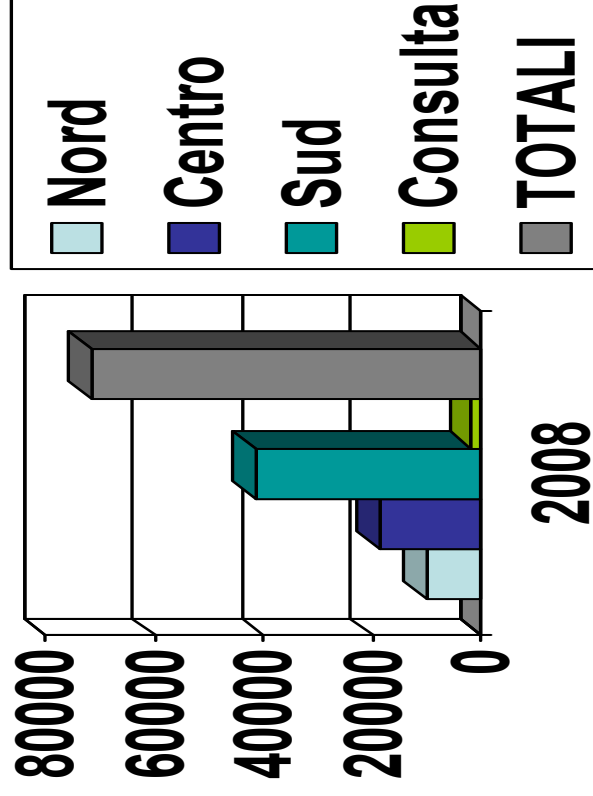
## art.15 L.108/96



# Distribuzione fondi tra associate

Dati percentuali al 2008

- **NORD** 14%
- **CENTRO** 26%
- **SUD** 58%
- **Consulta** 2%
- **TOTALE** 100%

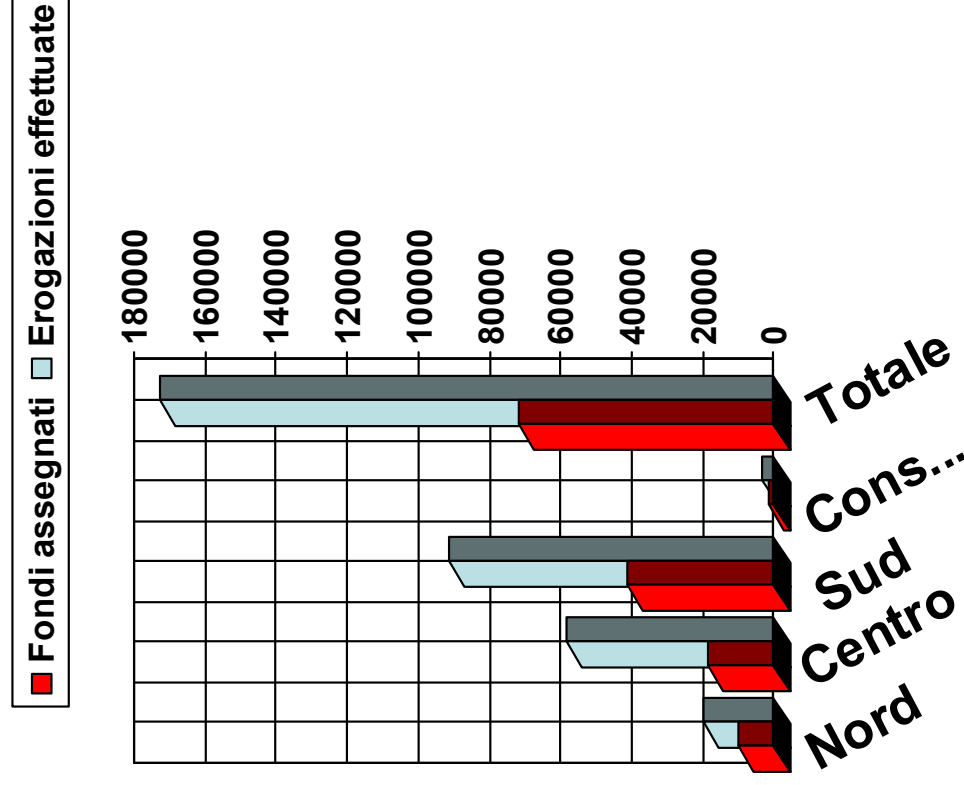


# Fondi attribuiti/Operatività 1996 -2008

Il grafico mostra il rapporto tra i fondi attribuiti dal Ministero e l'entità delle operazioni poste in essere dalle fondazioni associate alla Consulta nel periodo considerato .

Gli indici ricavabili sono i seguenti ( tra parentesi quelli ricavati con i dati al 2006 ) :

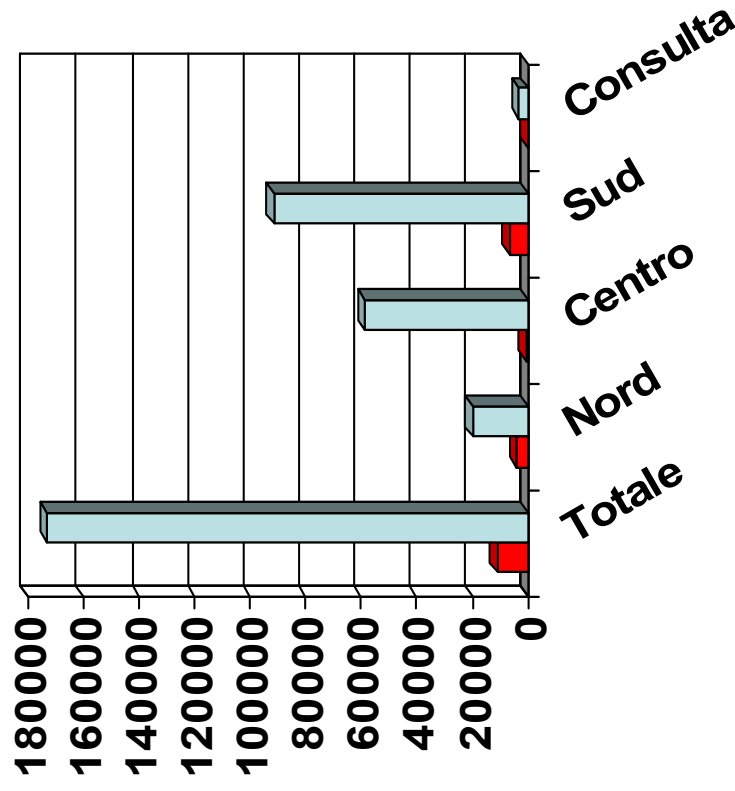
<b>Globale</b>	<b>240,4% ( 200,5% )</b>
<b>Nord</b>	<b>197,7% ( 157,2% )</b>
<b>Centro</b>	<b>311,6% ( 280,5% )</b>
<b>Sud</b>	<b>220,6% ( 175,8% )</b>
<b>Consulta Naz.</b>	<b>189,0% ( 274,25 )</b>



# Escussioni/Garanzie indice di efficienza

Si è voluto attribuire un coefficiente di efficienza operativa anche in relazione all'indice di insolvenza, che è risultato essere il seguente :

<b>Globale</b>	<b>6%</b>	<b>( 6%)</b>
<b>Nord</b>	<b>19%</b>	<b>( 17%)</b>
<b>Centro</b>	<b>1%</b>	<b>( 1%)</b>
<b>Sud</b>	<b>7%</b>	<b>( 7%)</b>
<b>Consulta Naz.</b>	<b>0</b>	<b>( 0 )</b>



■ Tot. Escussioni □ Totale Attività

# Capacità mantenimento Fondi

Come terzo indice di capacità operativa si è voluto scegliere il rapporto tra Fondi ottenuti e fondi netti al 31.12.2008 dopo l'accredito degli interessi e l'addebito delle spese di gestione e delle escussioni .

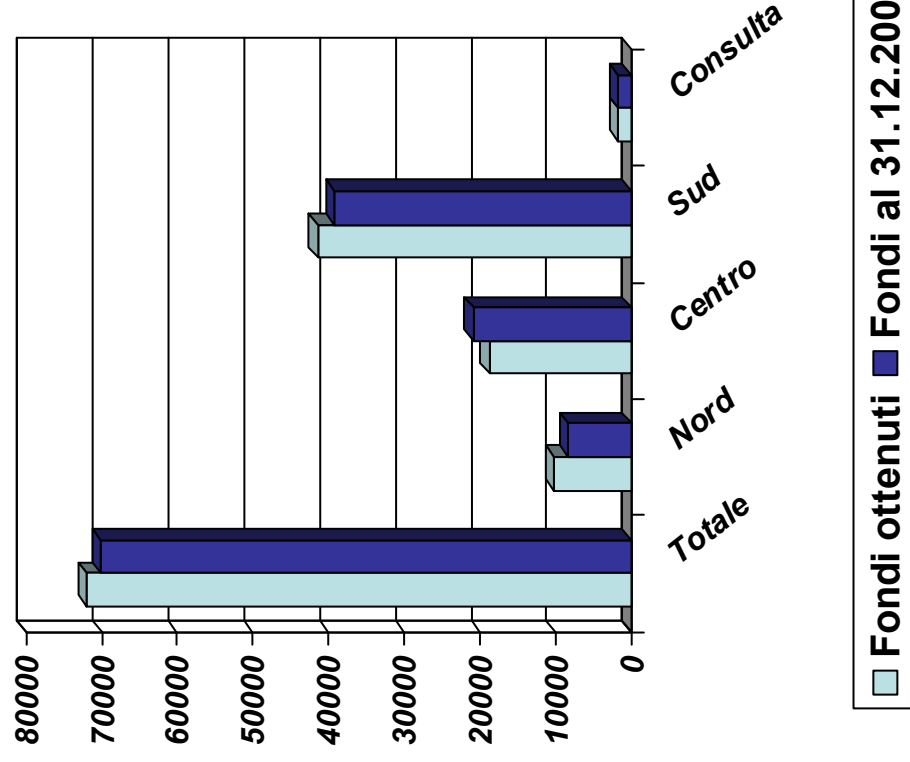
**Globale - 3% ( - € 1.836.392 )**

**Nord -18% ( - € 1.833.841 )**

**Centro +11%( + € 2.094.729)**

**Sud - 5%( - € 2.172.617 )**

**Consulta Naz. + 5% ( 75.337 )**

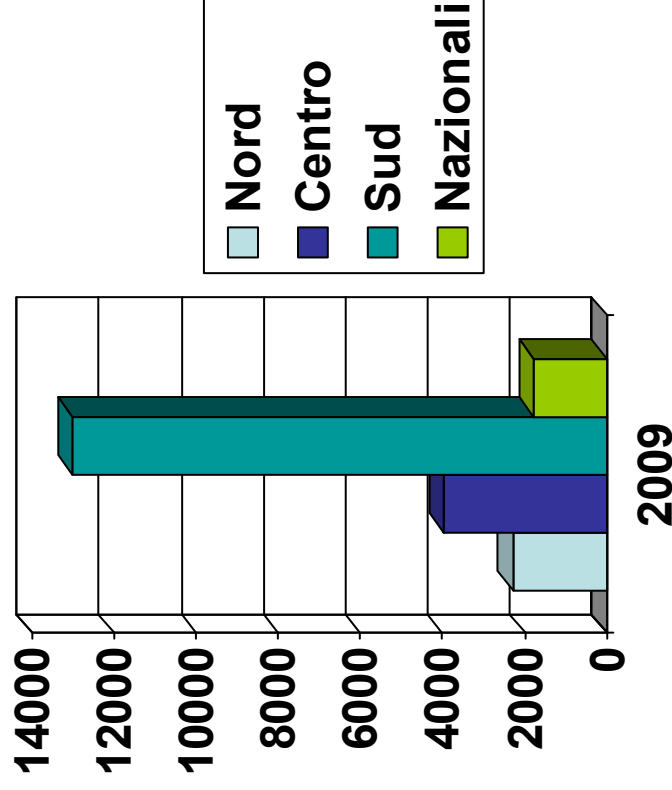


# Distribuzione 2009

Il grafico riporta i dati della distribuzione dei 21 mln di euro per l'anno 2009 .

Qui di seguito si forniscono le percentuali di assegnazione tra tutte le Associazioni e fondazioni, ( il 72% è andato quelle associate alla Consulta )

<b>NORD</b>	<b>11 %</b>
<b>CENTRO</b>	<b>19 %</b>
<b>SUD</b>	<b>62% (*)</b>
<b>NAZIONALI</b>	<b>8 %</b>



(\*) di cui il 29% alla Regione Calabria